

Priručnik za korištenje sustava e-Pristojba prilikom plaćanja naknade za pokretanje žalbenog postupka

Uvodno

Za **tuzemne gospodarske subjekte** omogućava se novi način plaćanja naknade za pokretanje žalbenog postupka u sustavu e-Pristojba kojim se uvode i nove mogućnosti plaćanja kao što su:

- kartično plaćanje
- plaćanje putem opcije slikaj i plati (plaćanje putem barkoda)
- virmansko plaćanje
- Internet bankarstvo

Važno je napomenuti da se prilikom korištenja novog načina plaćanja putem sustava e-Pristojba podaci za plaćanje razlikuju od dosadašnjih podataka za plaćanje i to u odnosu na model za uplatu koji sada glasi HR63 umjesto dosadašnjeg HR68.

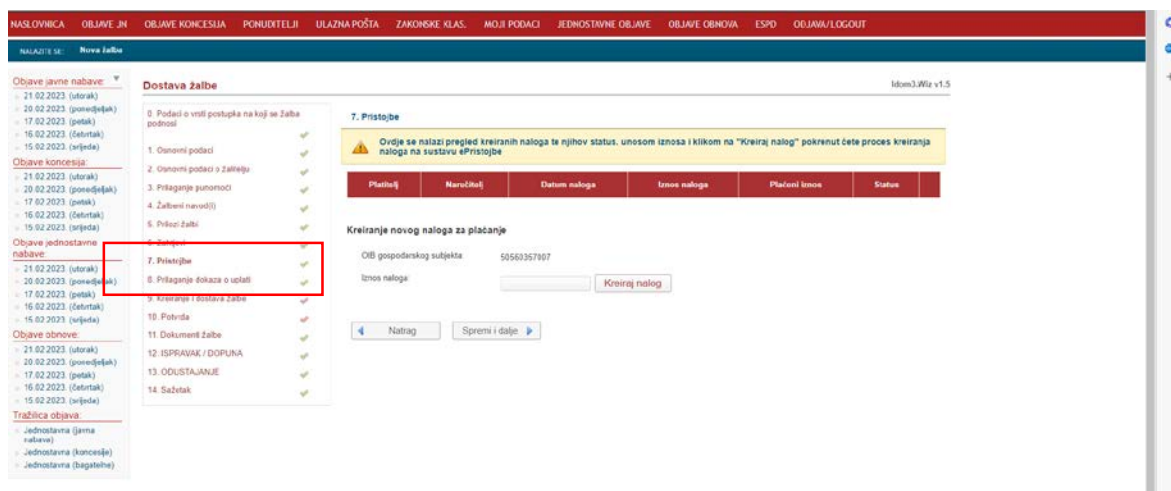
U sustavu EOJN RH, modulu e-Žalbe, uveden je novi korak, korak br.7 koji omogućava upravo korištenje novog sustava plaćanja naknade u žalbenom postupku.

U slučaju da žalitelji ne žele koristiti novi način plaćanja, mogu i dalje koristiti virmansko plaćanje sa podacima kao i do sada te su dužni navedeni dokaz o uplati priložiti uz žalbu.¹

1. Kartično plaćanje naknade za pokretanje žalbenog postupka

U slučaju kartičnog plaćanja naknada se automatski provodi te se potvrda o plaćanju automatski registrira u sustavu i prilaže u uvez žalbe kao sastavni dio te nije potrebno prilagati dokaz plaćanja.

Prilikom korištenja EOJN-a, modul Elektronička žalbe uveden je novi dodatni korak, korak br. 7. Pristojbe.

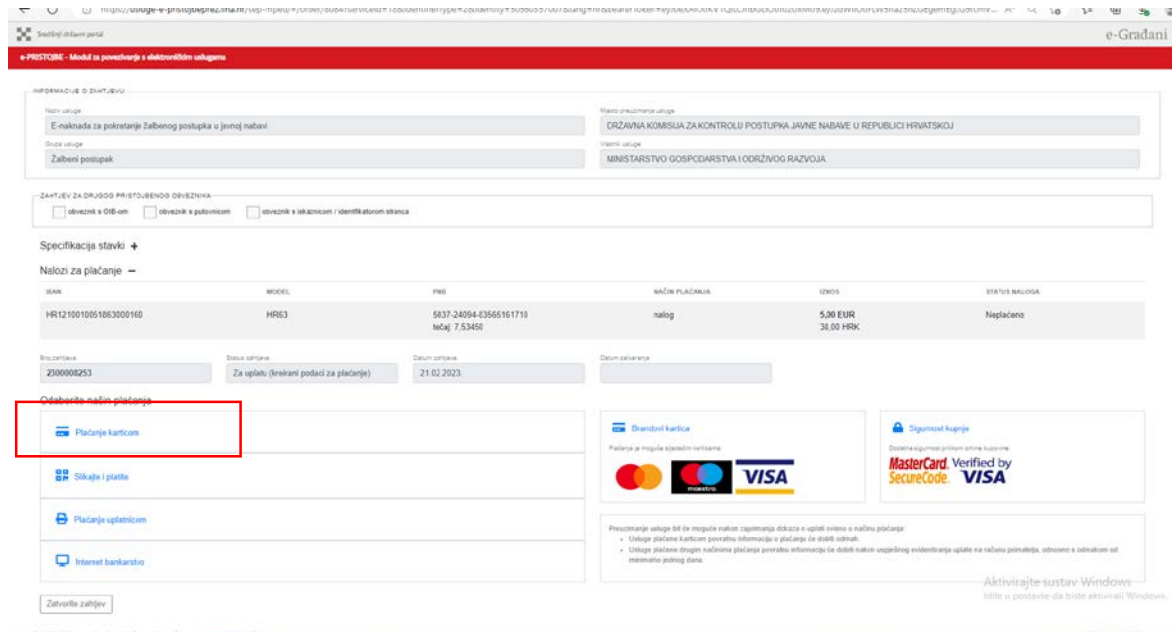


1. Ekranški prikaz sustava e-Pristojbe sa odabirom opcije plaćanja putem e-Pristojbe

¹ Plaćanje naknade i upravne pristojbe Žalitelj je obavezan platiti naknadu za pokretanje žalbenog postupka, sukladno odredbi članka 430./430a. Zakona o javnoj nabavi (Narodne novine, broj 120/16, 114/22). Prema Naputku o načinu uplaćivanja prihoda proračuna, obveznih doprinosa te prihoda za financiranje drugih javnih potreba u 2023. godini ("Narodne novine", broj 13/23.) prihodi državnog proračuna uplaćuju se na račun: HR1210010051863000160, Državnog proračuna Republike Hrvatske, model za uplatu za pravne i fizičke osobe je 68, poziv na broj 5037 i OIB uplatioca. Naznačiti opis plaćanja: broj objave u Elektroničkom oglasniku javne nabave, naknada za pokretanje žalbenog postupka u javnoj nabavi. Sukladno odredbi članka 430./430.a. stavak 8. Zakona o javnoj nabavi (Narodne novine, broj 120/16, 114/22) žalitelj je oslobođen plaćanja upravne pristojbe.

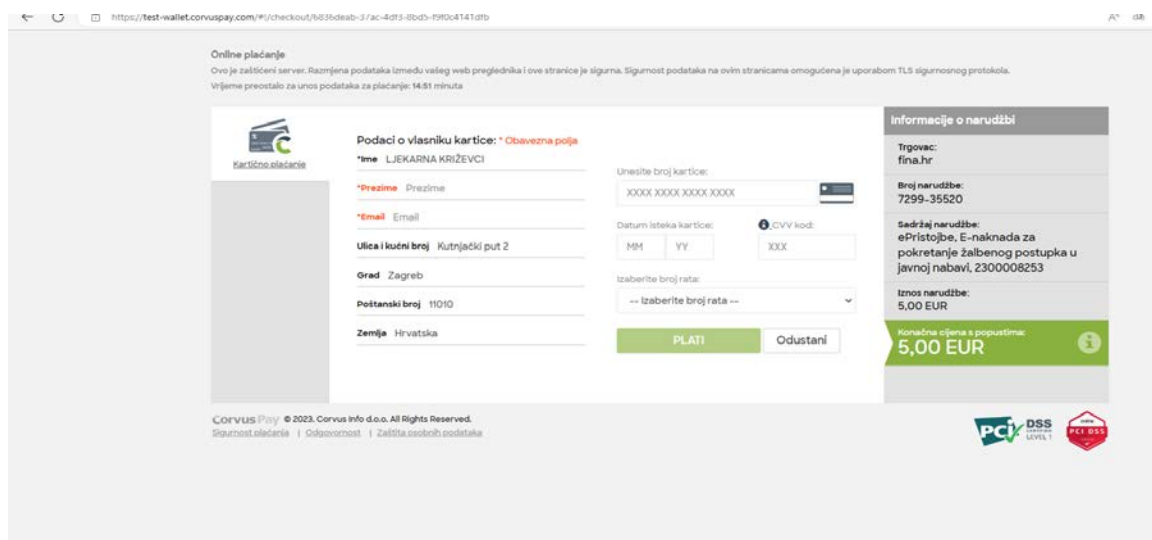
U navedenom koraku žalitelj, ako želi koristiti novi sustav, unosi iznos naknade i opciju kreiranja naloga koji će biti kreiran u sljedećem koraku kada će žalitelj biti u mogućnosti odabrati opciju kartičnog plaćanja.

Unosom propisanog iznosa naknade (žalitelj je jedino i isključivo odgovoran za unos propisanog iznosa naknade) sustav automatski otvara sustav e-Pristojbe („novi prozor“).



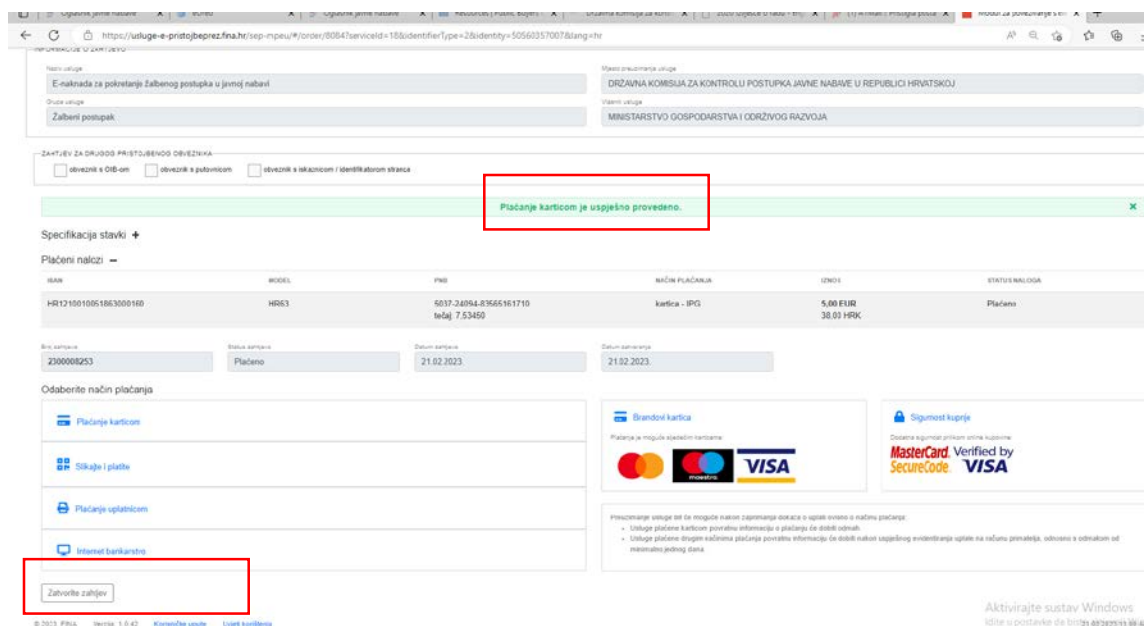
2. Ekranski prikaz sustava e-Pristojbe sa odabirom novih opcija plaćanje (primjer kartičnog plaćanja)

Odabirom prve opcije plaćanja, plaćanje karticom, temeljem podataka iz sustava, otvara se sustav za kartično plaćanje (IPG plaćanje) te je potrebno unijeti tražene podatke.



3. Ekranski prikaz sustava Corvus pay sa unosom podataka za provedbu plaćanja naknade

Nakon uspješnog provedenog kartičnog plaćanja te obavijesti o tome na ekranskom prikazu potrebno je zatvoriti zahtjev (na dnu ekrana sa lijeve strane) te nastaviti sa koracima za podnošenje žalbe u EOJN RH.



4. Ekranski prikaz uspješno provedenog kartičnog plaćanja

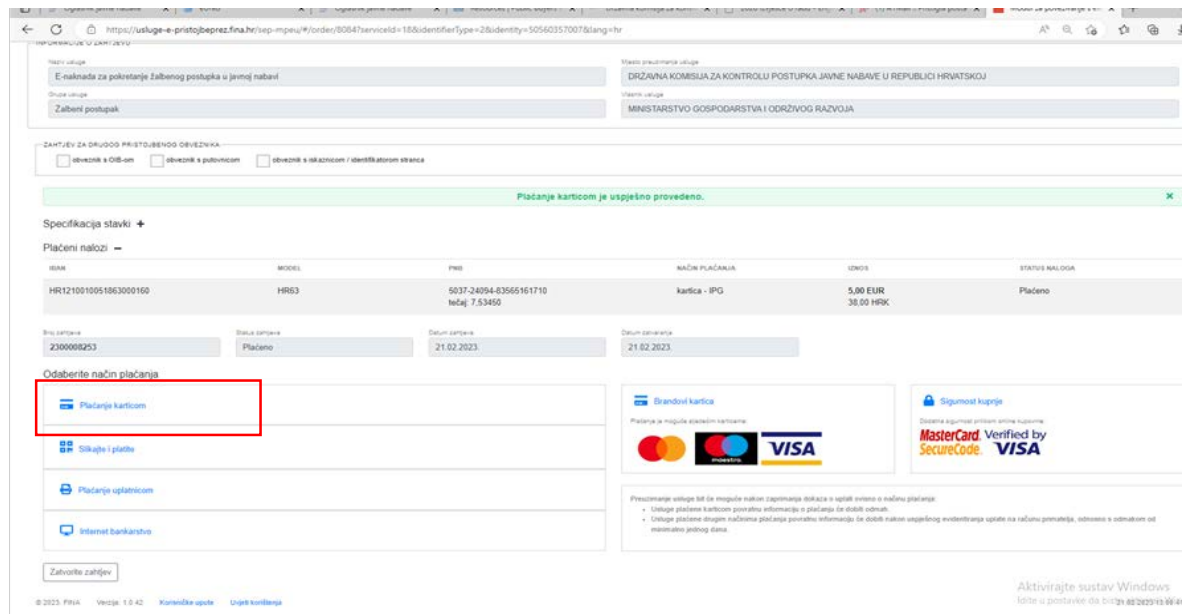
Prilikom kreiranja žalbe u uvezu žalbe biti će naznačeno da je izvršeno kartično plaćanje naknade za pokretanje žalbenog postupka. Iz navedenog razloga nije potrebno dodatno prilagati dokaz o uplati na sljedećem koraku, koraku br. 8. u EOJN RH.



5. Ekranski prikaz uveza žalbe sa naznakom o kartičnom plaćanju naknade za pokretanje žalbenog postupka

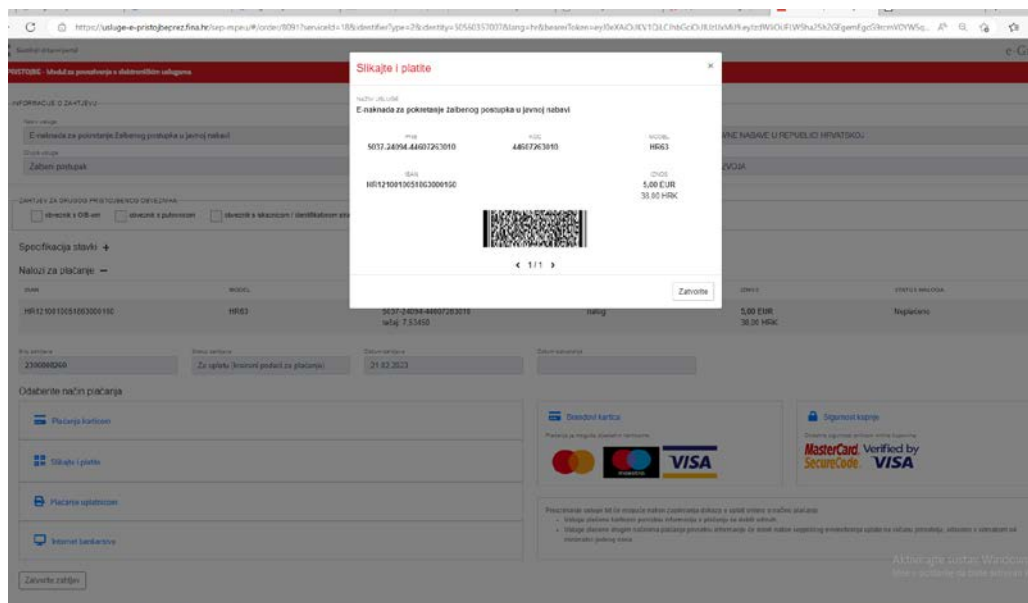
2. Plaćanje naknade za pokretanje žalbenog postupka putem opcije Slikaj i plati (plaćanje putem barkoda)

Za plaćanje putem opcije Slikaj i plati potrebno je odabrati opciju plaćanja putem e-Pristojbe, na koraku 7. u EOJN RH unijeti iznos naknade te odabirom opcije kreiranja naloga isti će biti kreiran u sljedećem koraku kada će žalitelj biti u mogućnosti odabrati opciju Slikaj i plati u sustavu e-Pristojbe (otvara se „novi prozor“).



6. Ekranski prikaz sustava e-Pristojbe sa odabirom novih opcija plaćanje (primjer opcije Slikaj i plati)

Odabirom druge opcije plaćanja Slikaj i plati, podaci za plaćanje naknade se automatski prenose u barkod (poziv na broj, broj objave postupka javne nabave itd.)



7. Ekranski prikaz sustava e-Pristojbe sa prikazom barkoda i podataka za plaćanje naknade za pokretanje žalbenog postupka

Odabirom opcije slikanja (skeniranja) barkoda putem mobilnog bankarstva plaćanje se vrši na klasičan način.

Posebno je potrebno naglasiti da se podaci NE SMIJU mijenjati (primjerice model za uplatu se razlikuje od dosadašnjeg virtmanskog plaćanja).

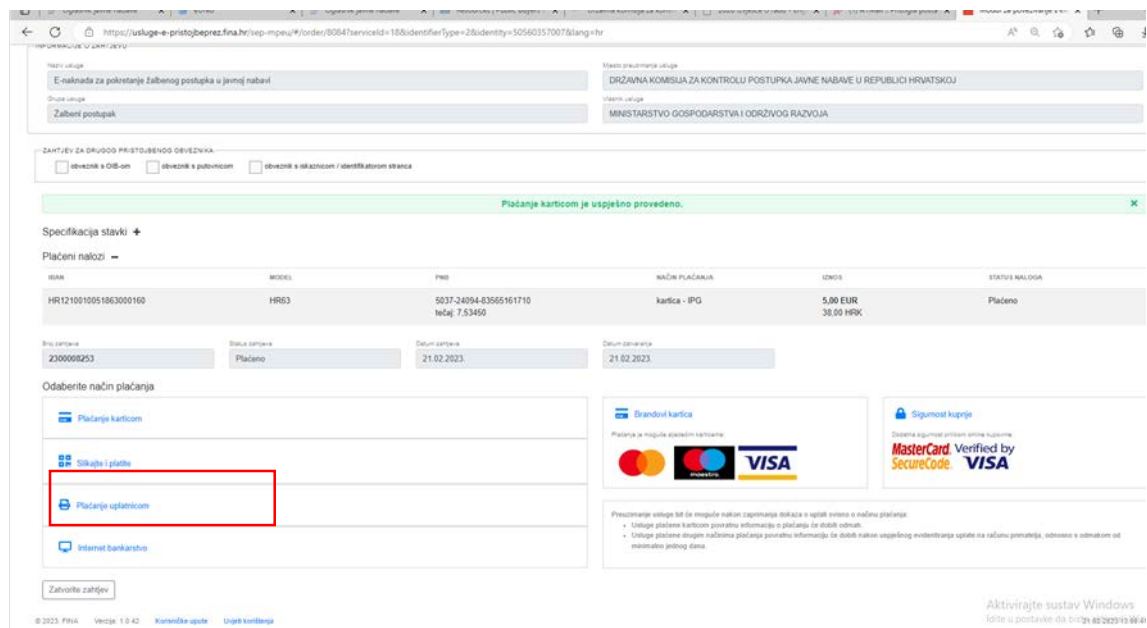
Nakon uspješnog provedenog plaćanja potrebno je zatvoriti zahtjev (na dnu ekrana sa lijeve strane, vidi sliku 4.) te nastaviti sa koracima podnošenja žalbe u EOJN RH.

Navedeni dokaz o plaćanju (iz žaliteljevog internog sustava plaćanja) potrebno je priložiti uz žalbu (budući da je isto zakonska obveza) u sljedećem koraku, koraku broj 8. u EOJN RH.

3. Virtmansko plaćanje – plaćanje HUB uplatnicom

Za virtmansko plaćanje (plaćanjem putem HUB uplatnice) potrebno je odabrati opciju plaćanja putem e-Pristojbe te na koraku 7. u EOJN RH unijeti iznos naknade.

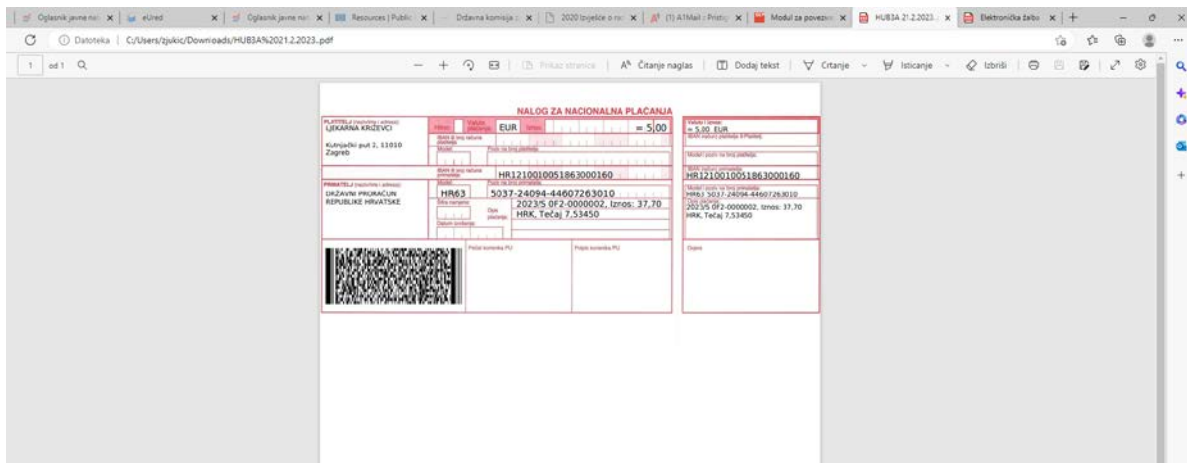
Nakon unosa iznosa naknade i opcije kreiraj nalog otvara se sustav e-Pristojbe („novi prozor“) te je potrebno odabrati opciju plaćanje uplatnicom.



8. Ekranski prikaz sustava e-Pristojbe sa odabirom novih opcija plaćanje (primjer opcije plaćanje uplatnicom)

Odabirom treće opcije u sustavu e-Pristojbe otvara se novi ekranski prikaz sa uplatnicom u kojoj su automatski popunjeni svi podaci za plaćanje naknade za pokretanje žalbenog postupka (model za uplatu, poziv na broj, broj objave postupka javne nabave itd.)

Posebno je potrebno naglasiti da se podaci NE SMIJU mijenjati (primjerice model za uplatu se razlikuje od dosadašnjeg virtmanskog plaćanja).



9. Ekranski prikaz sustava e-Pristojbe sa odabirom novih opcija plaćanje (prikaz HUB uplatnice)

Nakon uspješnog provedenog plaćanja potrebno je zatvoriti zahtjev (na dnu ekrana s lijeve strane, vidi sliku 4.) te nastaviti sa koracima u pogledu podnošenja žalbe u sustavu EOJN RH.

Navedeni dokaz o plaćanju (iz žaliteljevog internog sustava plaćanja) potrebno je priložiti uz žalbu (budući da je isto zakonska obveza) u sljedećem koraku, koraku broj 8. u EOJN RH.

4. Opcija Internet bankarstvo u sustavu e-Pristojbe

Navedena opcija u sustavu e-Pristojbe otvara i omogućuje odabir plaćanja putem Internet bankarstva svake pojedine banke kada je žalitelj u mogućnosti koristiti opciju plaćanja kao i do sada.

Napomena: Ukoliko žalitelj ne želi koristiti jednu od novih opcija plaćanja i dalje mu na raspolaganju stoji opcija plaćanja kao i do sada uplatom na račun: HR1210010051863000160, Državnog proračuna Republike Hrvatske, model za uplatu za pravne i fizičke osobe je 68, poziv na broj 5037 i OIB uplatioca.

Naznačiti opis plaćanja: broj objave u Elektroničkom oglasniku javne nabave, naknada za pokretanje žalbenog postupka u javnoj nabavi.

Stranim (inozemnim) gospodarskim subjektima (žaliteljima iz inozemstva) preporuča se samo opcija korištenja kartičnog plaćanja putem sustava e-Pristojbe i dosadašnji načina plaćanja naknade za plaćanja iz inozemstva.